

---

# 2019年度JKA補助事業 について

公益財団法人 JKA

# 1. 公示日      2. 要望受付期間

## 1. 公示日

- ・2018年8月1日

## 2. 要望受付期間

- ・2018年8月1日～9月14日
- ・2018年10月15日～11月20日（公設工業試験研究所等及び研究補助）
- ・通年（非常災害の援護、緊急的な対応を必要とする事業への支援）

### <参考>

2018年度(平成30年度)

公示日            ・2017年8月1日

要望受付期間    ・2017年8月1日～9月14日  
                      ・2017年10月16日～11月21日(研究補助)  
                      ・通年(非常災害の援護、緊急的な対応を必要とする事業への支援)

### 3. 2019年度補助方針の主な変更点

#### 〔機械・公益共通〕

(1) 2018年度(平成30年)6月に自転車活用推進計画が閣議決定されたこと、ギャンブル等依存症対策基本法成立に伴うギャンブル等依存症対策への社会的な要請、更には2年後に迫った東京オリンピック・パラリンピック開催による国民のスポーツへの意識の高まり等を受けて、補助事業の基本方針に「これまで取組んできた補助事業の成果・効果、また自転車活用推進計画の閣議決定やギャンブル等依存症対策基本法成立に伴うギャンブル等依存症対策への社会的な要請、更には2年後に迫った東京オリンピック・パラリンピック開催による国民のスポーツへの意識の高まり及びスポーツ界を取り巻く課題解決への期待等、社会環境の変化を踏まえ、「チャレンジ」「チェンジ」をキーワードに、さまざまな社会的課題を解決するための取組みを積極的に支援します。」と明記した。

#### 〔機械振興補助事業〕

(1) ≪自転車・モーターサイクル・パラスポーツの支援に資する事業≫

- ・自転車・モーターサイクル・パラスポーツの支援を強化するため上限金額を15,000万円から20,000万円に引き上げた。
- ・自転車・モーターサイクルIoT化促進の積極的支援について明示した。

### 3. 2019年度補助方針の主な変更点

#### (2) ≪医療機器の振興に資する事業≫

・公益分野で支援してきた「難病及び希少難病に関する研究のための医療機器の整備に対する取組み」を、積極的に支援するため「医療機器の振興に資する事業」とし、機械分野へ移管した。

#### 〔公益事業振興補助事業〕

#### (1) ≪自転車(競技力向上等)≫

・東京オリンピック・パラリンピック開催に向けた自転車の競技力向上に資する事業の支援を強化するため、上限金額を15,000万から20,000万円に引き上げた。

#### (2) ≪自転車・モーターサイクル≫

・自転車活用推進計画の施策に積極的に取り組む事業の支援を強化するため、≪自転車・モーターサイクル≫の補助率を3/4から4/5に引き上げ、上限金額を事業費5,000万円から6,000万円、施設の建築15,000万円から18,000万円、施設の補修5,000万円から6,000万円にそれぞれ引き上げた。

#### (3) ≪スポーツ≫

・スポーツの推進に主体的に取り組む事業の支援を強化するため補助率を1/2から4/5に引き上げ、上限金額を5,000万円から6,000万円に引き上げた。

## 4. 事業の要望状況

### (1) 事業区分別要望件数・金額

| 機械振興補助事業 |                               | 要望件数 | 要望金額        |
|----------|-------------------------------|------|-------------|
|          | 事業区分                          |      |             |
| 振興事業補助   | 自転車・モーターサイクル                  | 19件  | 1,694,630千円 |
|          | 安全・安心、生活の質の向上、防災・減災           | 10件  | 208,686千円   |
|          | 国際競争力強化に資する標準化の推進             | 14件  | 88,854千円    |
|          | 公設試                           | 59件  | 1,208,793千円 |
|          | ものづくり支援、地域機械産業、省エネルギー、医療機器の振興 | 24件  | 161,175千円   |
| 研究補助     | 個別研究                          | 68件  | 325,328千円   |
|          | 若手研究                          | 35件  | 68,175千円    |
|          | 開発研究                          | 13件  | 166,418千円   |
|          | 複数年研究                         | 75件  | 721,007千円   |
| 合計       |                               | 320件 | 4,643,066千円 |

# 4. 事業の要望状況

## (1) 事業区分別要望件数・金額

| 公益事業振興補助事業     |                             |      |             |
|----------------|-----------------------------|------|-------------|
|                | 事業区分                        | 要望件数 | 要望金額        |
| 公益の増進          | 自転車(競技力向上等)                 | 2件   | 176,865千円   |
|                | 自転車・モーターサイクル                | 59件  | 1,270,547千円 |
|                | スポーツ・パラスポーツ                 | 30件  | 417,633千円   |
|                | 社会環境、国際交流                   | 20件  | 391,266千円   |
|                | 医療・公衆衛生、文教・社会環境             | 80件  | 1,384,708千円 |
|                | 新世紀未来創造プロジェクト               | 7件   | 6,685千円     |
| 社会福祉の増進        | 児童                          | 5件   | 82,863千円    |
|                | 高齢者                         | 11件  | 41,588千円    |
|                | 障がい者                        | 52件  | 1,340,255千円 |
|                | 地域共生型社会支援事業                 | 3件   | 14,121千円    |
|                | 幸せに暮らせる社会を創るための活動や車両・機器等の整備 | 310件 | 1,009,238千円 |
| 復興支援事業         |                             | 8件   | 21,273千円    |
| 研究補助           |                             | 2件   | 2,000千円     |
| 非常災害の援護        |                             | 1件   | 100,000千円   |
| 緊急支援(被災した福祉車両) |                             | 25件  | 50,709千円    |
| 合計             |                             | 615件 | 6,309,751千円 |

## 5. 事業の実施状況

### 事業区分別実施件数・金額

| 機械振興補助事業 |                               |      |             |
|----------|-------------------------------|------|-------------|
| 事業区分     |                               | 実施件数 | 金額※         |
| 振興事業補助   | 自転車・モーターサイクル                  | 6件   | 476,322千円   |
|          | 安全・安心、生活の質の向上、防災・減災           | 11件  | 201,689千円   |
|          | 国際競争力強化に資する標準化の推進             | 13件  | 63,622千円    |
|          | 公設試                           | 57件  | 970,164千円   |
|          | ものづくり支援、地域機械産業、省エネルギー、医療機器の振興 | 19件  | 135,122千円   |
| 研究補助     | 個別研究                          | 38件  | 182,010千円   |
|          | 若手研究                          | 13件  | 25,428千円    |
|          | 開発研究                          | 3件   | 44,040千円    |
|          | 複数年研究                         | 27件  | 266,440千円   |
| 合計       |                               | 187件 | 2,364,837千円 |

※ 交付決定額

# 5. 事業の実施状況

## 事業区分別実施件数・金額

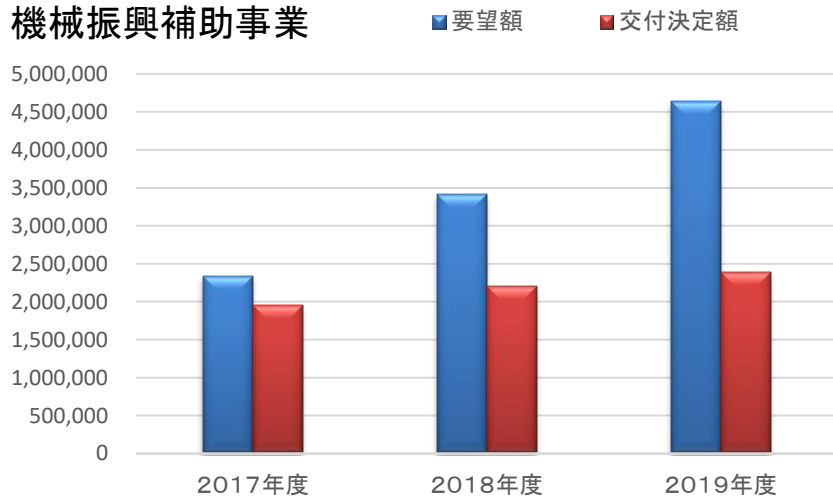
| 公益事業振興補助事業     |                             |          |             |
|----------------|-----------------------------|----------|-------------|
| 事業区分           |                             | 実施<br>件数 | 金額※         |
| 公益の増進          | 自転車(競技力向上等)                 | 2件       | 176,865千円   |
|                | 自転車・モーターサイクル                | 40件      | 893,635千円   |
|                | スポーツ・パラスポーツ                 | 18件      | 268,391千円   |
|                | 社会環境、国際交流                   | 13件      | 320,622千円   |
|                | 医療・公衆衛生、文教・社会環境             | 39件      | 556,182千円   |
|                | 新世紀未来創造プロジェクト               | 5件       | 4,488千円     |
| 社会福祉の増進        | 児童                          | 3件       | 16,709千円    |
|                | 高齢者                         | 2件       | 4,038千円     |
|                | 障がい者                        | 18件      | 216,081千円   |
|                | 地域共生型社会支援事業                 | 3件       | 13,024千円    |
|                | 幸せに暮らせる社会を創るための活動や車両・機器等の整備 | 44件      | 177,150千円   |
| 復興支援事業         |                             | 2件       | 4,316千円     |
| 研究補助           |                             | 0件       | 0千円         |
| 非常災害の援護        |                             | 1件       | 100,000千円   |
| 緊急支援(被災した福祉車両) |                             | 24件      | 38,675千円    |
| 合計             |                             | 214件     | 2,790,176千円 |

※ 交付決定額

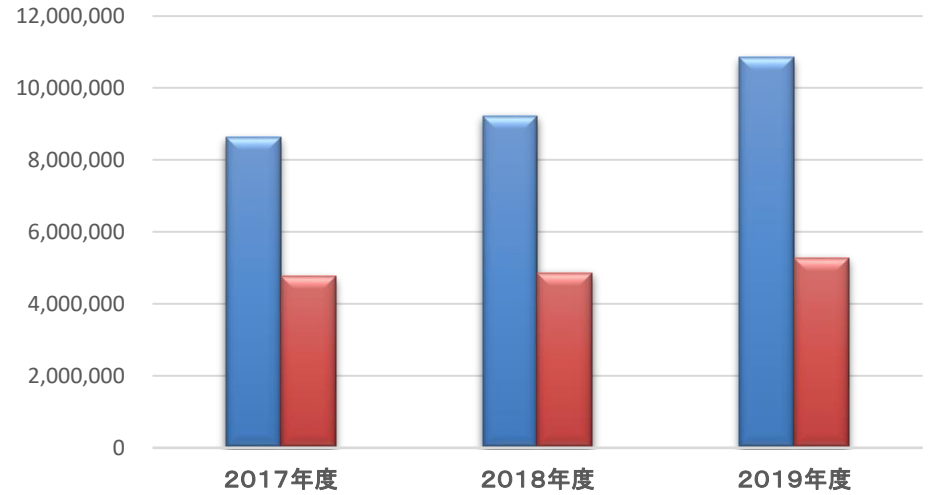


# 6. 要望額・交付決定額推移(2017年度～2019年度)

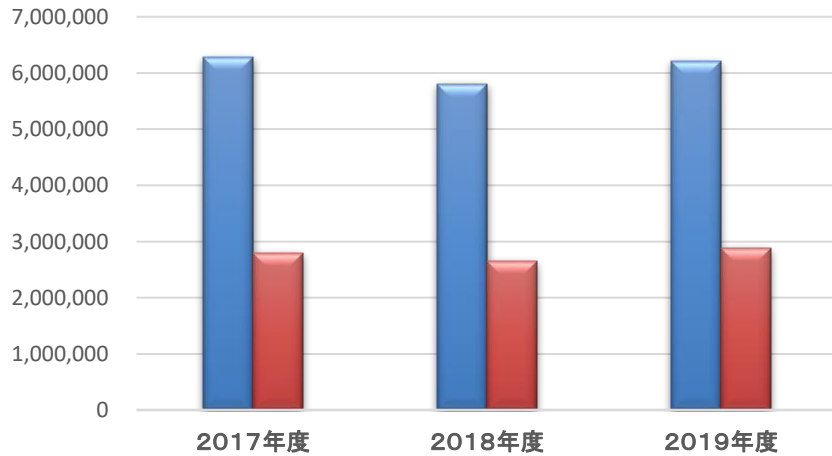
## 機械振興補助事業



## 補助事業総額



## 公益事業振興補助事業



※金額単位: 千円

# 7. 自己評価結果

## 自己評価結果（総合評価点）

注：1つの補助事業を複数に分けて評価しているケースがあるため、自己評価結果の合計数と事業実施件数は一致しない。

| 機械振興補助事業           |              | 総合評価点  |       |       |       |      |      |
|--------------------|--------------|--------|-------|-------|-------|------|------|
| 事業区分               | 対象事業         | 合計     | 5     | 4     | 3     | 2    | 1    |
| 振興事業               | 自転車・モーターサイクル | 6      | 2     | 2     | 2     |      |      |
|                    | 安全・安心        | 11     |       | 9     | 2     |      |      |
|                    | 標準化、人材育成・交流  | 14     | 1     | 13    |       |      |      |
|                    | 公設試(機械設備拡充)  | 66     | 7     | 57    | 2     |      |      |
|                    | 公設試(人材育成)    | 1      |       | 1     |       |      |      |
|                    | 公設試(共同研究)    | 6      |       | 6     |       |      |      |
|                    | ものづくり支援      | 12     | 1     | 11    |       |      |      |
|                    | 地域中小機械工業の振興  | 1      | 1     |       |       |      |      |
|                    | 省エネルギー等の環境   | 2      |       | 2     |       |      |      |
|                    | 医療機器の振興      | 5      | 1     | 4     |       |      |      |
|                    |              | 計      | 124   | 13    | 105   | 6    | 0    |
|                    |              | 100.0% | 10.4% | 84.6% | 4.8%  | 0.0% | 0.0% |
| 研究補助<br>(複数年事業を除く) | 個別研究         | 38     | 5     | 27    | 5     | 1    |      |
|                    | 若手研究         | 13     | 1     | 8     | 4     |      |      |
|                    | 開発研究         | 3      |       | 2     | 1     |      |      |
|                    |              | 計      | 54    | 6     | 37    | 10   | 1    |
|                    |              | 100.0% | 11.1% | 68.5% | 18.5% | 1.8% | 0.0% |
| 機械振興補助事業 合計        |              | 178    | 19    | 142   | 16    | 1    | 0    |
|                    |              | 100.0% | 10.6% | 79.7% | 8.9%  | 0.1% | 0.0% |

- 5 極めて高いレベル
- 4 比較的高いレベル
- 3 ほぼ問題のないレベル
- 2 不十分なレベル
- 1 極めて不十分なレベル

# 7. 自己評価結果

自己評価結果（総合評価点） 注:1つの補助事業を複数に分けて評価しているケースがあるため、自己評価結果の合計数と事業実施件数は一致しない。

| 公益事業振興補助事業    |               | 総合評価点  |       |       |       |      |      |
|---------------|---------------|--------|-------|-------|-------|------|------|
| 事業区分          | 対象事業          | 合計     | 5     | 4     | 3     | 2    | 1    |
| 公益の増進         | 自転車(競技力向上等)   | 2      |       | 2     |       |      |      |
|               | 自転車・モーターサイクル  | 56     | 5     | 36    | 15    |      |      |
|               | スポーツ・パラスポーツ   | 22     | 8     | 11    | 2     | 1    |      |
|               | 社会環境          | 8      |       | 8     |       |      |      |
|               | 国際交流          | 5      | 1     | 4     |       |      |      |
|               | 医療・公衆衛生       | 21     | 1     | 19    | 1     |      |      |
|               | 文教・社会環境       | 21     | 2     | 16    | 3     |      |      |
|               | 新世紀未来創造プロジェクト | 5      | 1     | 4     |       |      |      |
|               | 計             | 140    | 18    | 100   | 21    | 1    | 0    |
|               | 100.0%        | 12.8%  | 71.4% | 15.0% | 0.7%  | 0.0% |      |
| 社会福祉の増進       | 児童            | 4      |       | 4     |       |      |      |
|               | 高齢者           | 2      |       | 2     |       |      |      |
|               | 障がい者          | 25     | 5     | 18    | 2     |      |      |
|               | 地域共生社会支援事業    | 3      |       | 2     | 1     |      |      |
|               | 福祉車両          | 28     | 1     | 16    | 10    | 1    |      |
|               | 福祉機器          | 7      |       | 5     | 2     |      |      |
|               | 施設補修          | 2      |       | 2     |       |      |      |
|               | 社会福祉事業        | 18     | 3     | 15    |       |      |      |
|               | 計             | 89     | 9     | 64    | 15    | 1    | 0    |
|               | 100.0%        | 10.1%  | 71.9% | 16.8% | 1.1%  | 0.0% |      |
| 復興支援          |               | 2      | 1     | 1     |       |      |      |
| 研究補助          |               | 0      |       |       |       |      |      |
| 非常災害の援護       |               | 1      |       | 1     |       |      |      |
| 公益事業振興補助事業 合計 |               | 232    | 28    | 166   | 36    | 2    | 0    |
|               |               | 100.0% | 12.0% | 71.5% | 15.5% | 0.8% | 0.0% |

- 5 極めて高いレベル
- 4 比較的高いレベル
- 3 ほぼ問題のないレベル
- 2 不十分なレベル
- 1 極めて不十分なレベル